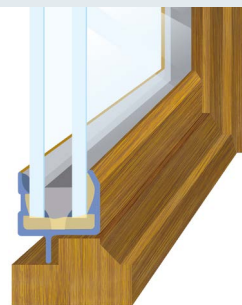
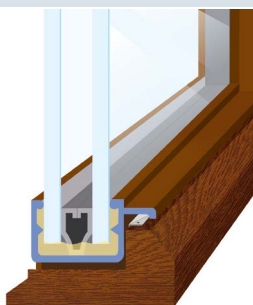





Pour toutes vos rénovations de fenêtres,  
nos profilés s'adaptent et se cintrent.



**PVC > 4,6 et 8mm**  
Blanc, marron foncé, marron  
clair, chêne, acajou

**ALU > 4 et 8 mm**  
Naturel, laqué blanc,  
bronze

**PVC > 20 et 24 mm**  
Blanc, marron foncé,  
marron clair et Décor

**PVC > 16 mm**  
Blanc, marron foncé

**PVC > 16 et 20 mm**  
Blanc, marron foncé  
Décor pour le 20 mm

**PVC > 20 mm**  
Blanc laqué, marron  
foncé



# ÉQUERRE PAPILLON

Pour tous vos angles spéciaux

Angle fermé



Angle ouvert


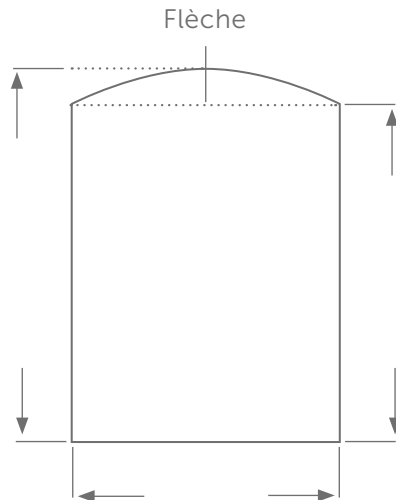
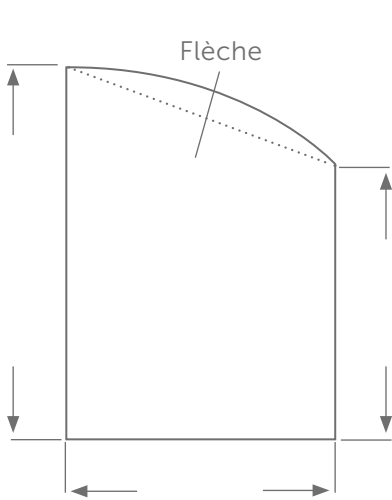


Reprise de cintre



Rayon minimum 280 mm

## PRISE DE COTES > COTES VITRAGES



Rayon minimum 200 mm

## BON DE COMMANDE

Choix du profilé	Droite ou gauche Toujours vue de l'extérieur	Dimensions Largeur x hauteur en mm	Nombre de pièces	Coloris	Gabarits joints

Nom : .....

Adresse : .....

.....

Notes : .....

.....

.....

Votre professionnel

.....